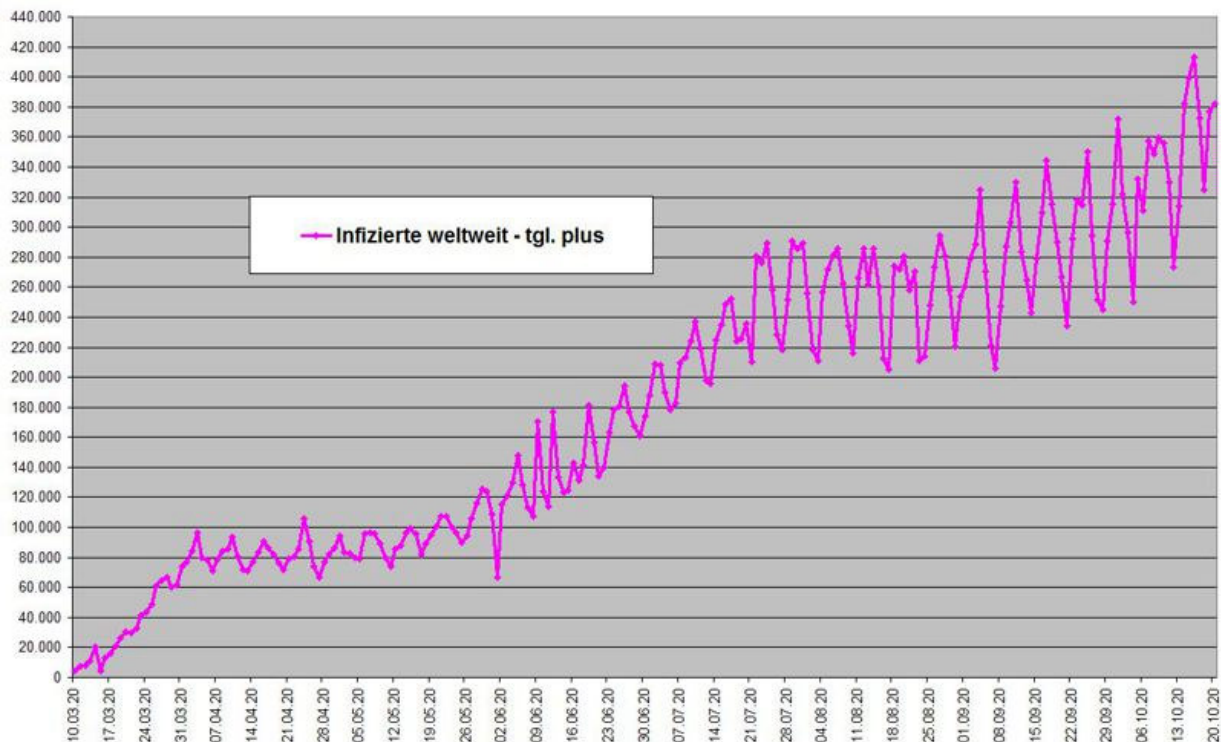


Corona aktuell: Weltweit, USA und Österreich

Machen wir wieder einmal vergleichende Blicke auf den aktuellen Corona-Stand und seine Entwicklung!

Hier die weltweite Grafik von März bis zum 20.10.2020 über die täglichen Zuwächse:



Die Zickzacks in der Kurve liegen unterschiedlich, manchmal gibt's an Sonntagen ein Hoch, vermutlich weil Wochenstatistiken abgeschlossen werden oder ein Tief, weil weniger Tests oder ärztliche Überprüfungen getätigt werden. Der Anstieg ist ein stetiger, es gab bloß Ende Juli bis ins dritte Augustdrittel eine flachere Entwicklung, dann ging's wieder deutlich weiter nach oben! Die monatlichen Durchschnittswert der täglichen Neuerkrankungen sehen so aus:

Weltweit:

März TgDS:	33.883
April TgDS:	81.481
Mai TgDS:	95.324
Juni TgDS:	143.950
Juli TgDS:	231.456
Aug. TgDS:	254.168
Sept. TgDS:	283.924
Okt. TgDS:	343.665

Coronavirus Cases:

41,091,116

Deaths:

1,130,485

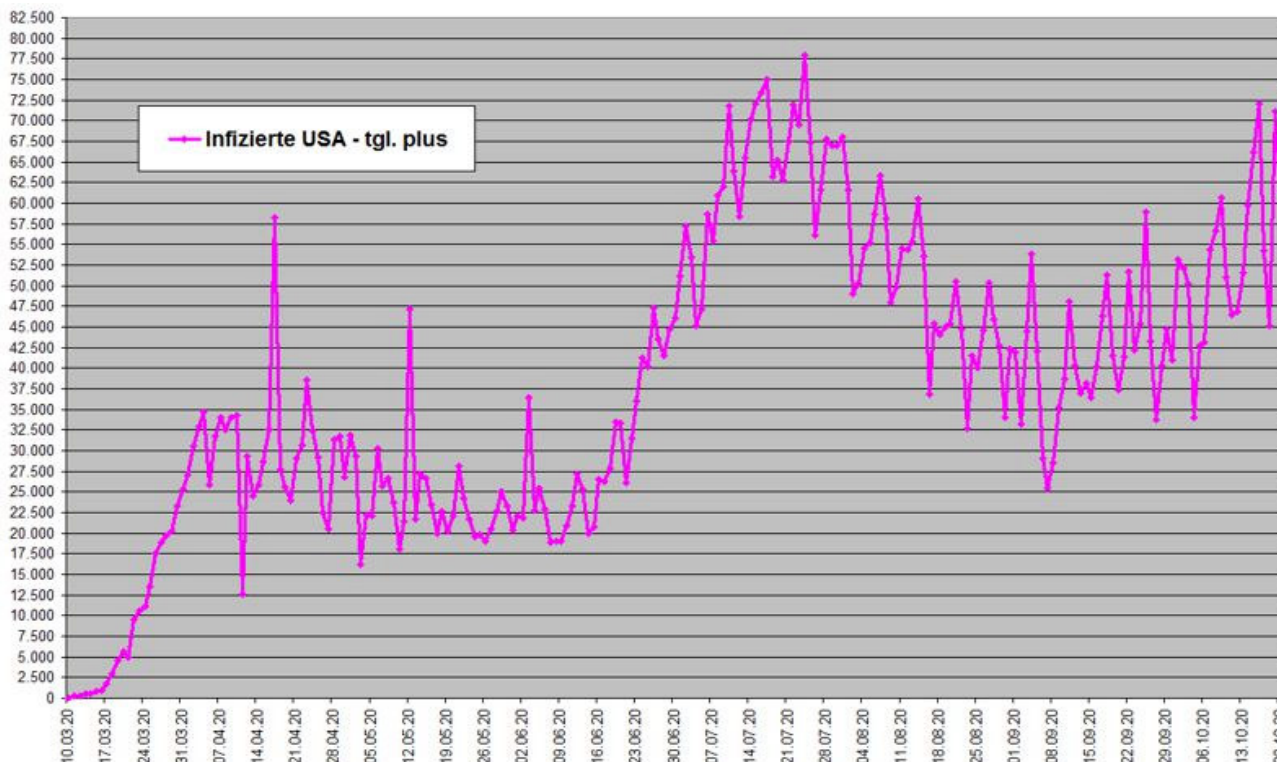
Recovered:

30,654,327

Wie sich ja aus der Grafik schon zeigt, werden die täglichen Infekte immer mehr, schließlich erobert der Pandemie-Virus die ganze Welt, man darf sich über die Zahlen nicht wundern, im März waren eben der Großteil der Staaten von der Pandemie noch nicht betroffen. Der Corona-Virus hat noch einige Arbeit vor sich bis überall alle mit ihm zu rechnen haben. Das wird wachstumsmäßig noch weitergehen bis er weggeimpft werden kann!

Am Morgen des 21.10. wurde auf der Corona-Site der rechts abgebildete Zwischenstand gezeigt - die Site ist über <https://www.worldometers.info/coronavirus/> zu erreichen!

In den USA schaut es so aus:



Dort ist die Ausbreitung unterschiedlich, es gab vom April bis Mitte Juni Rückgänge, dann im Juli die stärksten Anstiege, im September einen leichten Rutsch nach unten und jetzt geht's wieder nach oben!

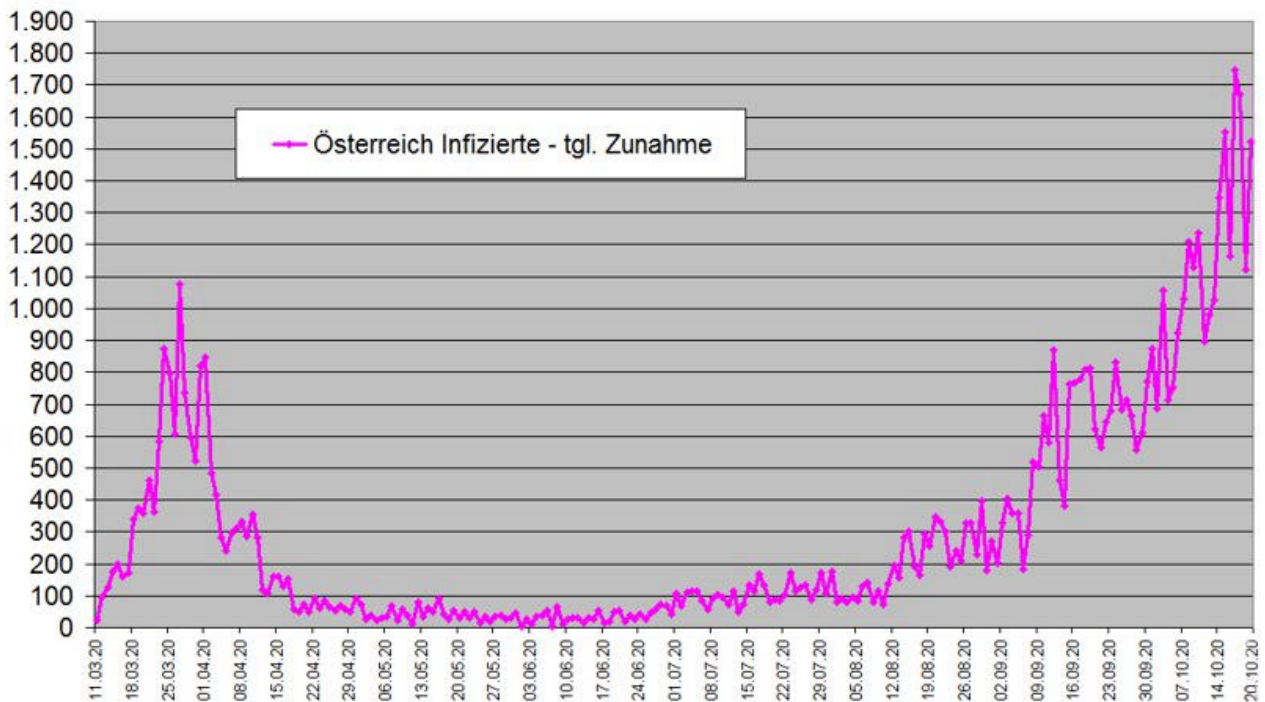
Auch hier der Schnitt und die heutige Tagesmeldung:

USA:	United States
März TgDS: 8.778	Coronavirus Cases: 8,521,465
April TgDS: 29.993	
Mai TgDS: 23.977	Deaths: 226,204
Juni TgDS: 177.387	Recovered: 5,546,675
Juli TgDS: 29.723	
Aug. TgDS: 48.791	
Sept. TgDS: 41.056	
Okt. TgDS: 53.654	

Die USA sind unter allen Staaten der Welt der mit den meisten Infektionen. In Wikipedia heißt dazu: Die USA sind laut JHU am 11. Mai 2020 in absoluten Zahlen gesehen das am stärksten betroffene Land. Im April 2020 lebten zeitweise 33 % der weltweit Infizierten in den USA, Ende Mai sind es noch 30 %; 28 % der durch COVID-19 Verstorbenen lebte in den Staaten. In den USA wurden mehr Menschen positiv getestet als in Brasilien, Russland, Großbritannien, Spanien, Italien und Deutschland zusammen; zudem sind in den USA mittlerweile mehr Menschen gestorben als in Großbritannien und Italien zusammen.

Zu den wirtschaftliche und sozialen Folgen heißt es dort: Die mit der Pandemie einhergehende Krise verursachte erhebliche psychische Folgen. Es wird geschätzt, dass die Zahl der US-Amerikaner, die unter einer Angststörung oder einer Depression leiden, auf etwa ein Drittel der Gesamtbevölkerung stieg. Census-Daten deuten darauf hin, dass 24 Prozent klinische Anzeichen von Depressionen zeigten und 30 Prozent klinisch signifikante Angstzustände, wobei eine große Schnittmenge zwischen den Gruppen besteht. Die Zahl von Toten durch eine Überdosis von Drogen stieg in den Vereinigten Staaten im März 2020 um 18 Prozent, im April 2020 um 29 Prozent und im Mai 2020 um 42 Prozent (jeweils im Vergleich zum Vorjahresmonat).

Und wie schaut das am 20.10.2020 in Österreich aus, schauen wir uns das an:



Wir streben also auch weiter nach oben, vom 20. auf den 21. 10. ist mit 1.986 Neuansteckungen ein neuer Infektionstagesrekord gelungen! Aber das ist in der Relativität noch kein Rekord, der ORF meldete das zusammenhängend so: "Angesichts des signifikanten Anstiegs der Neuinfektionen – heute wurde hierzulande mit fast 2.000 neuen Fällen binnen 24 Stunden ein Höchstwert verzeichnet – lohnt ein Blick über die Grenzen, um beurteilen zu können, wie Österreich im internationalen Vergleich liegt. Was die Anzahl der registrierten Fälle in den vergangenen 14 Tagen je 100.000 Einwohner betrifft, belegt Österreich in der EU den 15. Platz und schlägt sich damit – noch – passabel."

Aber schauen wir uns auch die Tageshitparade von März bis Oktober an:

März TgDS:	450
April TgDS:	194
Mai TgDS:	41
Juni TgDS:	35
Juli TgDS:	109
Aug. TgDS:	203
Sept. TgDS:	962
Okt. TgDS:	1.132

Austria

Coronavirus Cases:

69,409

Deaths:

925

Recovered:

52,617

Zum Abschluss machen wir allerdings eine Rechnung auf pro hunderttausend Einwohner von der jeweiligen Statistik vom 21.10.2020!

Pro hunderttausend Einwohner:

	Infizierte	Tote	Gesundete
Weltweit	424	12	316
USA	2.574	68	1.675
Österreich:	780	10	591

Man sieht: Weltweit gibt's weniger Infizierte als in Österreich, der Corona-Virus hat sich somit noch nicht vollständig unter alle Völker gemischt, die Toten sind in Österreich etwas weniger und die Gesundeten deutlich mehr - das wird am Gesundheitswesen liegen. Und dass die USA überall great sind, das liegt nicht nur am Trump, sondern am System, das auch einem Virus größte Freiheiten gibt und seine Bekämpfung für Betroffene oft eine offen gebliebene Geldfrage ist...