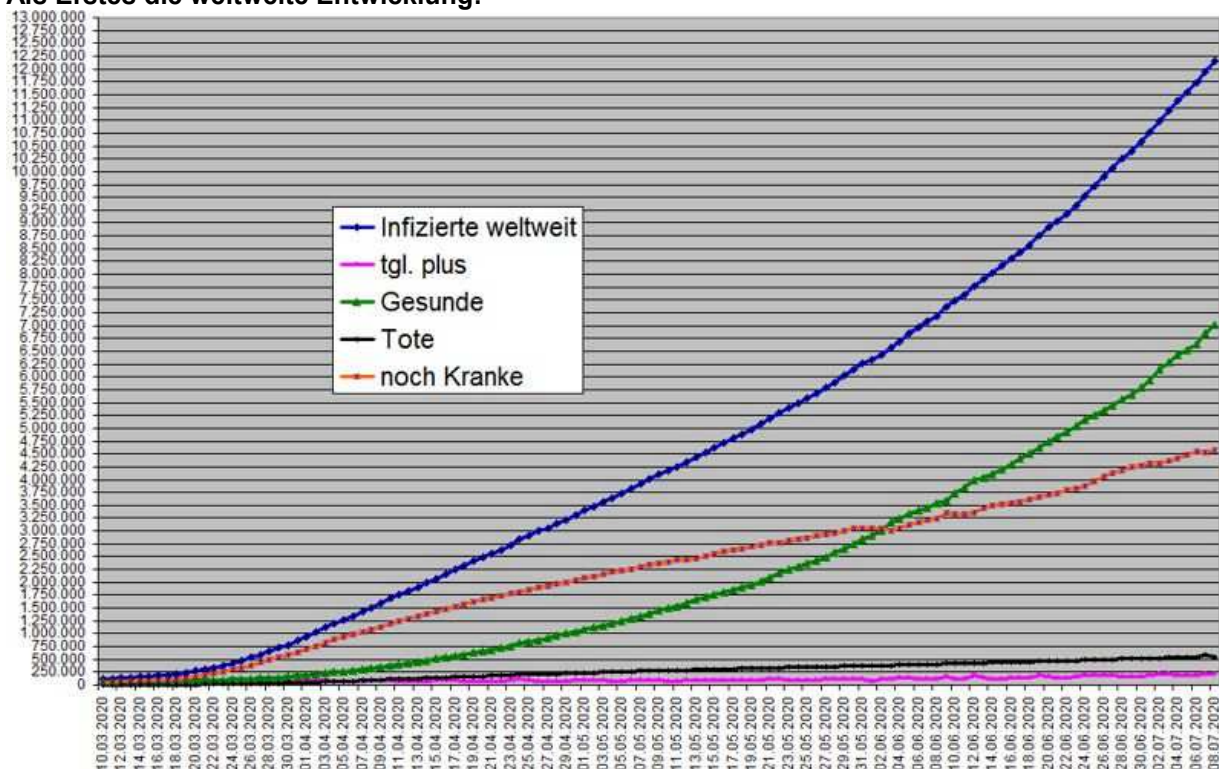


# Corona-Vergleichsbilder

Hier ein paar Graphiken zur Corona-Pandemie!

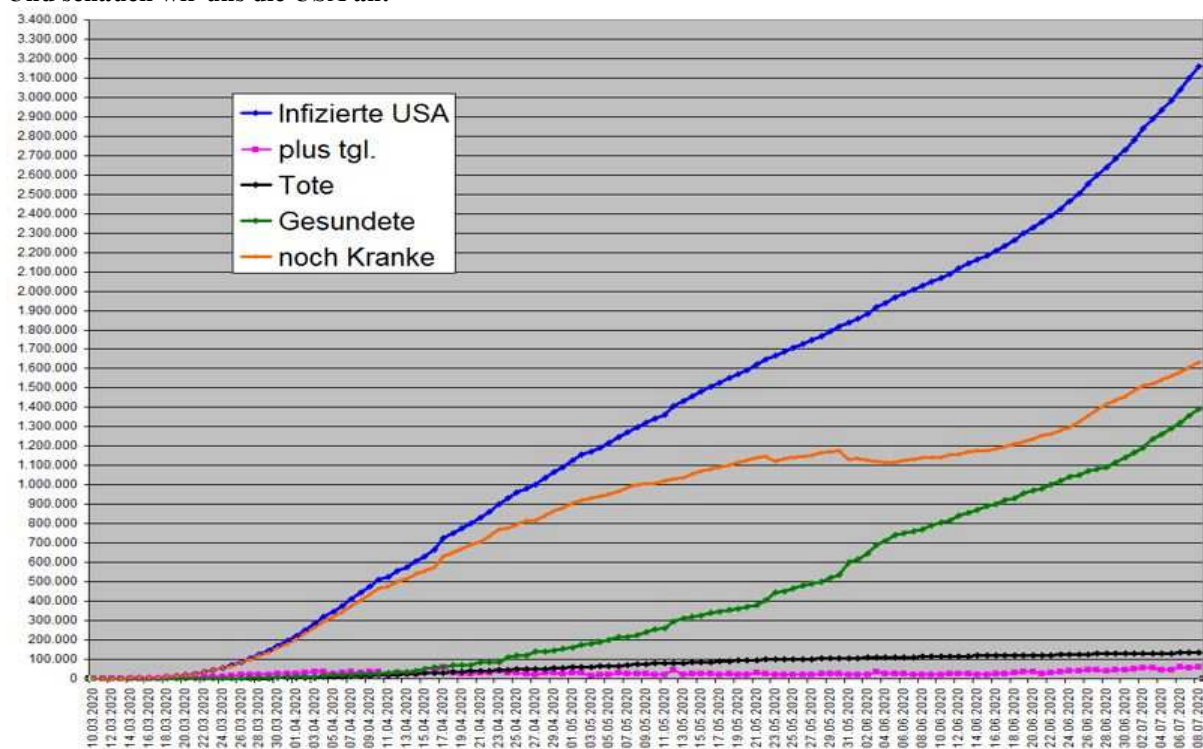
Als Erstes die weltweite Entwicklung:



Man sieht: die Neuinfizierten haben immer noch eine steiler werdende Kurve, es gibt schließlich noch Weltgegenden, wo der Virus erst jetzt hinkommt und dort eine Menge Futter findet.

Ein paar Weltzahlen vom 8.7.2020: Infizierte: 12.155.602, Tote: 551.192, wieder Genesene: 7.025.276 und noch Kranke: 4.579.134.

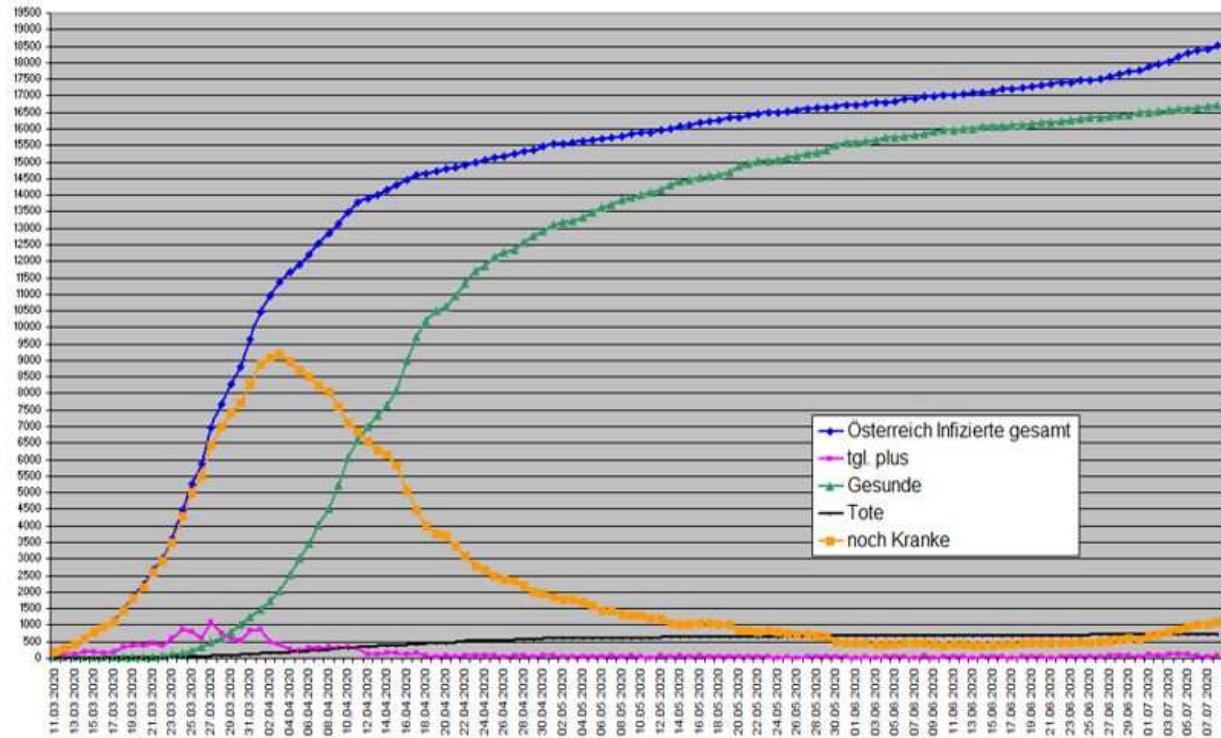
Und schauen wir uns die USA an:



Dort sieht man auch weiterhin, das US-System und der Herr Präsident werden damit nicht fertig! Die US-Infektionskurve steigt deutlich steiler an als die Weltkurve, das profitorientierte US-Gesundheitssystem hat immer noch mehr Kranke als Genesene.

Auch hier die aktuellen Zahlen vom 8.7.: Infizierte: 3.158.032, Tote: 134.862, wieder Genesene: 1.391.779 und noch Kranke: 1.631.391.

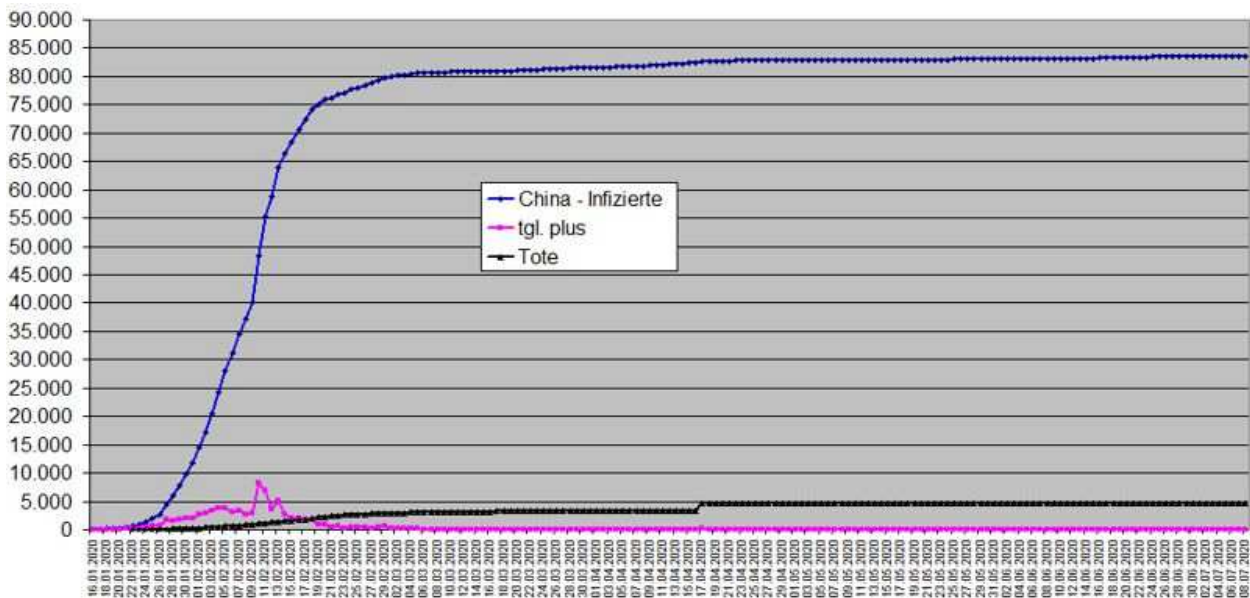
## Dann schauen wir uns Österreich an:



Vergleichsweise passt das! Aber wir haben auch keinen Donald Trump und ein für alle funktionierendes Medizinwesen. Die Öffnung von Grenzen haben aber wohl die Infektionskurve aus der waagrecht tendenz gebracht. Und in ÖÖ hat eine freireligiöse Gemeinschaft vorgeführt, dass Gottvertrauen keinesfalls das Hirn ersetzen kann, sondern dem Virusgott hilft, damit er uns weiterhin die Corona aufsetzen kann!

Die aktuellen Ösi-Zahlen: **Infizierte: 18.513, Tote: 706, wieder Genesene: 16.721 und noch Kranke: 1.086.**

**Das Ursprungsland des Corona-Virus sollte auch einmal näher betrachtet werden,** hier eine China-Graphik, allerdings mit weniger Elementen, die täglichen Zahlen für die Genesenen und Nochkranken herauszukletzeln, das war meinemeinem zuviel Arbeit, weil vollständige Zifferntabellen gibt's davon keine und das mittels Mauszeiger aus Kurven herauszulesen, wäre eine Menge Arbeit!



Man sieht wie rasch und konsequent in China die Pandemie gestoppt wurde, man hatte anfangs nicht und dann zu wenig reagiert und den schon im Dezember aufgetretenen Virus erst im Februar offensiv, aber auch erfolgreich bekämpft. Man sieht das im obigen Bild, ab anfangs März wird die Kurve flacher und bleibt dann flach, die 80.000-Grenze wurde am 1.3.2020 überschritten, 81.000 waren es am 20.3., 82.000 am 11.4. und schließlich 83.000 am 1.6., jetzt sind es 83.581, die Neuinfektionen lagen im Juli täglich unter zehn.

So schauen die aktuellen China-Zahlen aus: **Infizierte: 82.581, Tote: 4.634, seit 17.5. ist niemand mehr am Coronavirus gestorben, wieder Genesene: 78.590 und noch Kranke: 357.**

**Mit kann noch was vergleichen, die Sterberate:**

**In Österreich starben 3,81 % der Infizierten, in den USA 4,2 %, in China 5,54 % und weltweit 4,53 %, Österreich hat also ein gutes System!**