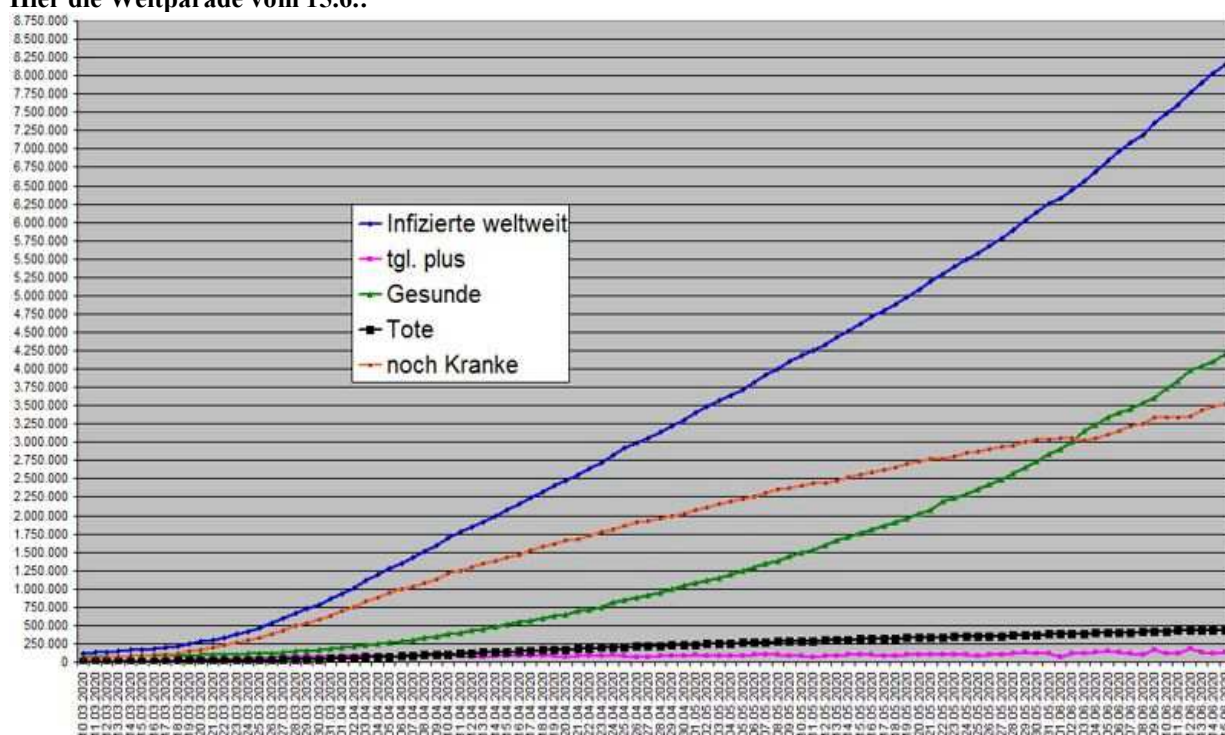


Corona-Zwischenbilanz zum 15. Juni 2020

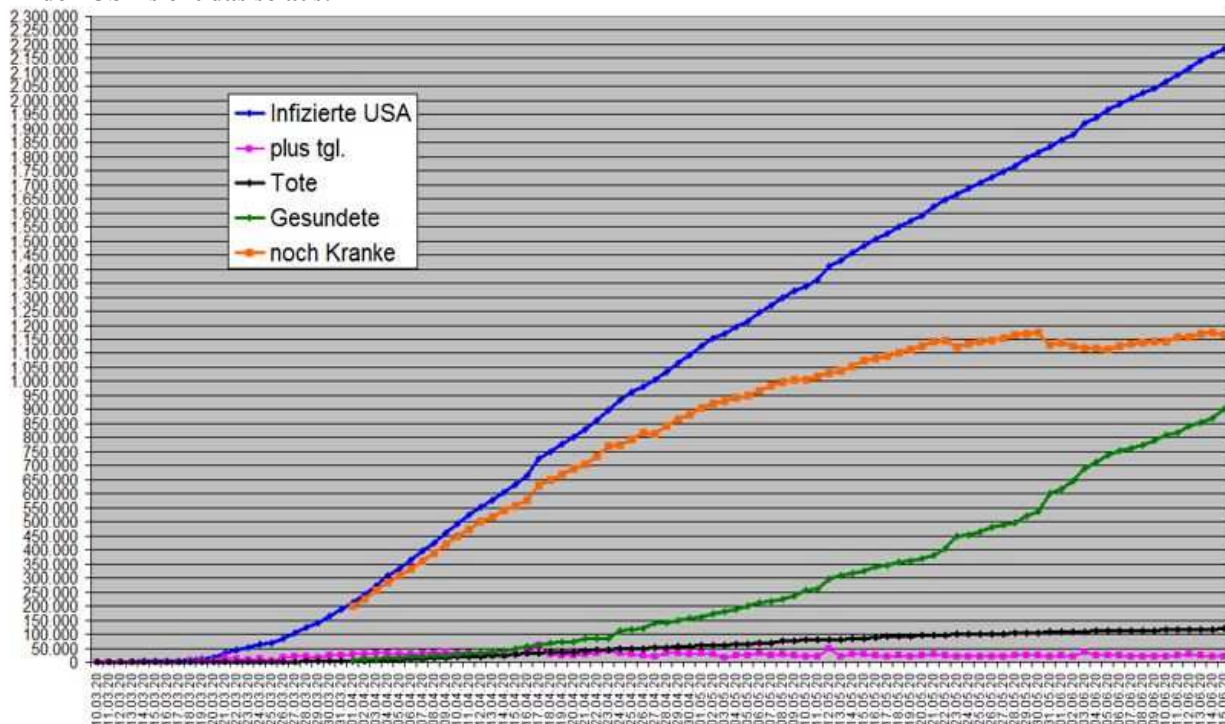
Machen wir wieder einmal einen schönen Blick auf die Corona-Graphiken:

Hier die Weltparade vom 15.6.:



Die Gesamtzahl der Infizierten steigt immer noch relativ steil an, aber die Zuwächse werden doch langsam weniger, von Mitte April bis Anfang Mai lag der Anstieg der Infizierten noch bei 57 %, von Anfang Mai bis Mitte Mai waren es dann nur noch 39 %, von Mitte Mai bis Anfang Juni 32 % und aktuell von Anfang Juni bis Mitte Juni 30 %, das ist immer noch zuviel. Die Zahl der noch Kranken veränderten sich in derselben Reihenfolge prozentuell so: +41 %, +25 %, +17 %, +15 %, das ergibt sich natürlich durch den Anstieg der Gesunden, der prozentuell so ablief +98 %, +68 %, +57 %, +48 %. Bei den Toten sind die Zahlen so: +61 %, +31 %, +19 %, +18 %. Die täglichen Zuwächse: +4,4 %, +2,1 %, +13,5 %, +14,7 %, darin spiegelt sich die ansteigende weltweite Ausbreitung.

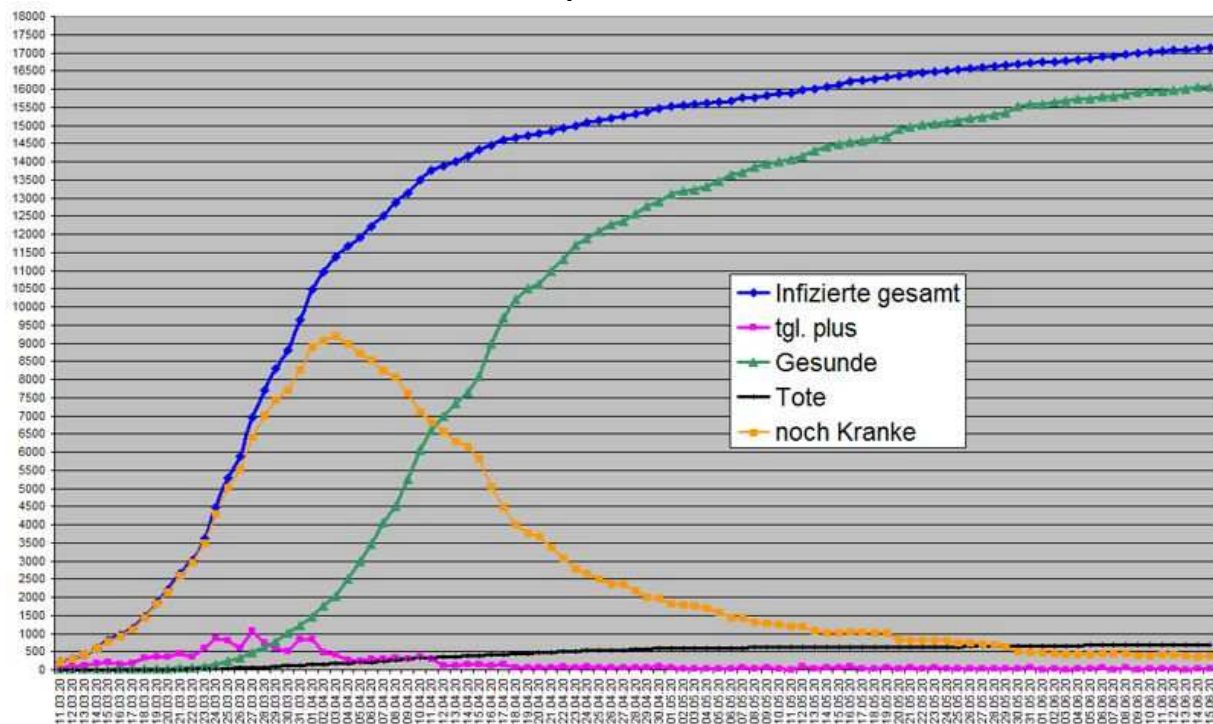
In den USA sieht das so aus:



Die Linien für Gesundete und Nochkranke starten erst ab 1.4.2020, ältere Zahlen waren im Net nicht zu finden. Der Corona-Start in den USA begann etwas später als der weltweite, denn weltweit waren es am 15.3. schon fast 170.000 Kranke, in den USA erst 2.700, am 25.3. waren die Zahlen rund 470.000 und noch etwas unter 70.000,

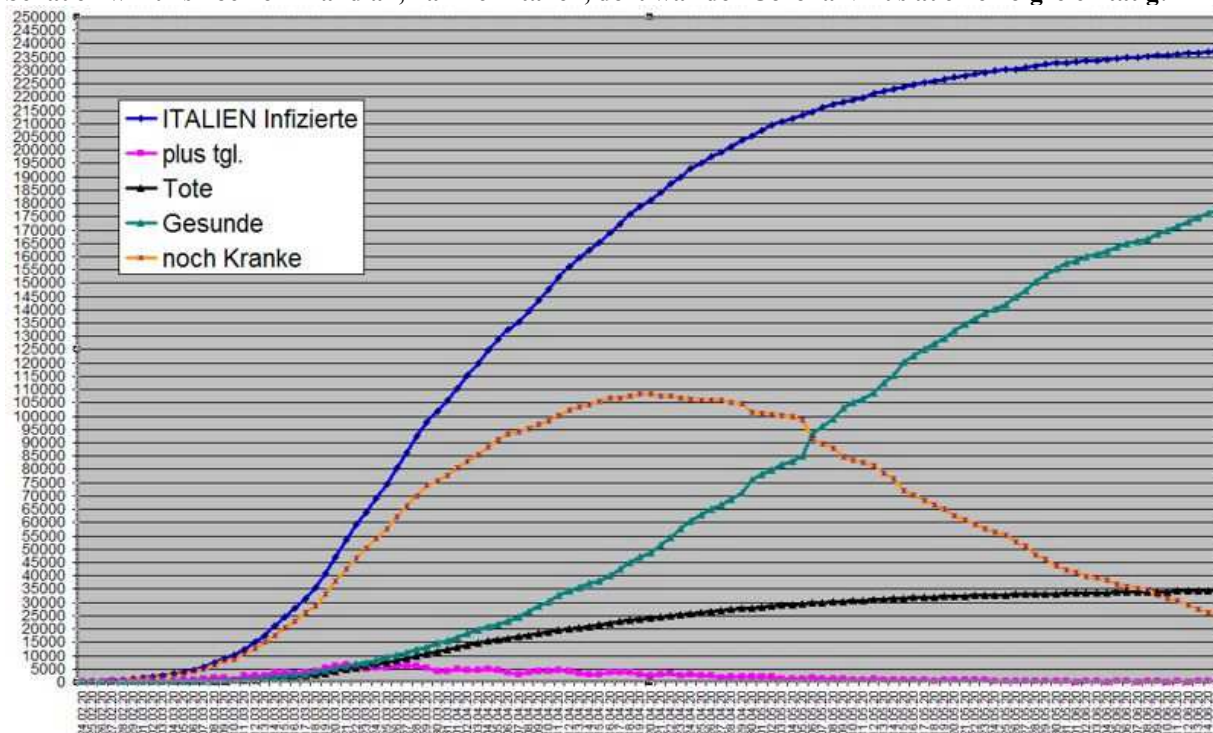
am 15.6. waren es dann 8.300.000 und 2.183.000, das Verhältnis an diesen drei Datums war somit Welt : USA 63:1, 6,7:1 und 3,8:1. Die USA sind somit aktuell sehr überproportional an der Zahl der weltweiten Infektionen beteiligt, weil das Verhältnis USA : Weltbevölkerung beträgt ja nur 1 zu knapp 24! Bei einer gleichmäßigen USA-Beteiligung an der Corona-Pandemie dürfte es somit in den USA maximal nur um die 350.000 Coronafälle geben! Das nur auf Profit ausgerichtete US-Gesundheitssystem und eine völlig unfähige Regierung hat die USA zum absoluten Corona-Weltmeister gemacht!

Darum hier auch die österreichische Corona-Graphik mit Stand vom 15.6.2020:



Man sieht den Riesenunterschied zwischen den sozialstaatslosen USA und Österreich! Die Einbremsung des Anstiegs der Infektionskurve wurde schon in der ersten Aprilwoche eingeleitet, in den USA bisher überhaupt noch nicht! Dass es weniger noch akut Kranke als schon Gesundete gibt, ist in Österreich schon in der ersten Aprilwoche passiert, in der USA wird das wohl noch bis Ende Juni dauern, die Sterberaten weltweit und in den USA liegen mit etwa 5,4 % ungefähr gleich, in Österreich ist die Sterberate unter vier Prozent.

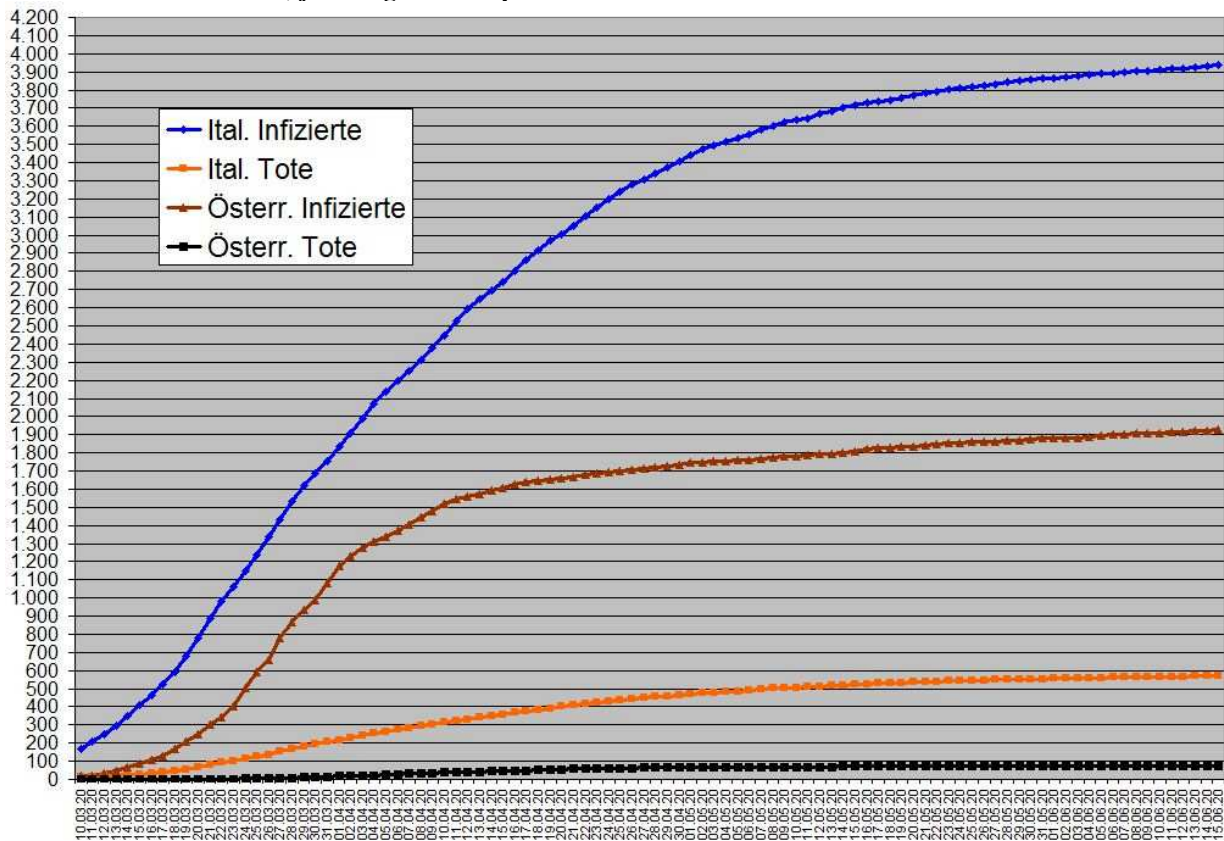
Schauen wir uns noch ein Land an, nämlich Italien, dort war der Corona-Virus auch erfolgreich tätig:



Hier lief die Krankheit bereits im Februar an, am 24.2.2020 hatte man 229 Infizierte, 6 Tote und einen schon wieder Gesundeten. Die Ausbreitung einzubremsen, dauerte in Italien auch länger als in Österreich, was man an den

blauen Kurven der Infizierten ja deutlich sieht. Dass die Gesunden die noch Kranken überholten, dauerte bis zum 6. Mai, der infektiöse Späterstarter Österreich war da rund ein Monat schneller gewesen! Die italienische Sterberate liegt über 14 Prozent, den täglichen Zuwachs hat man inzwischen besser im Griff.

Auf dieser Site wurde schon einmal ein grafischer Vergleich Italien : Österreich gebracht, hier dasselbe mit den Zahlen bis 15.6.2020, jeweils gerechnet pro Million Einwohner:



Da kann man dann konkret vergleichen: Italien hatte auf die Einwohner gerechnet mehr als doppelt so viele Infektionen und knapp das Siebeneinhalbfache an Toten. Die Ansteckungsrate lag in Österreich bei 0,19 %, in Italien bei 0,39 %, in den USA bei 0,57 %, das ist somit in Italien das Zweifache und in den USA das Dreifache.

Es ist also offensichtlich, dass der Corona-Virus nicht Schicksal ist, sondern dass es auf den konkreten Umgang damit ankommt!