

Coronaviruszwischenbilanz

Eine Bilanz kann man heute am 24. April 2020 noch nicht ziehen, aber man kann eine Art aktueller Zwischenbilanz machen!

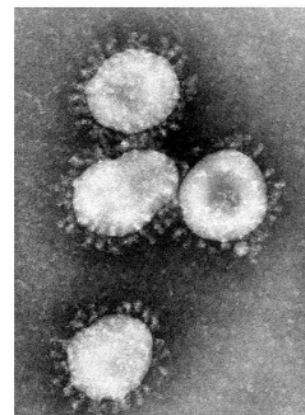
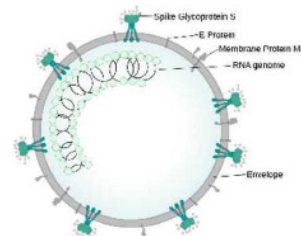
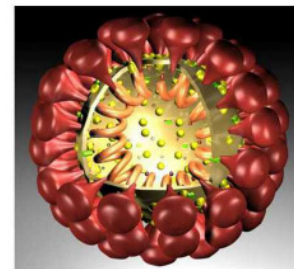
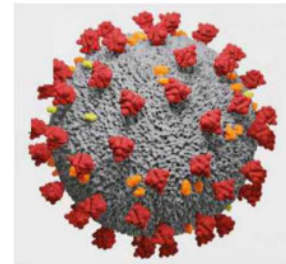
Die weltweiten Gesamtdaten schauen zurzeit so aus:

Daten aus 225 Ländern Infizierte 2.709.483 Tote 190.872 Genesene 742.855

Hier die aktuellen Gesamtdaten vom 23.4., links geordnet nach der jeweiligen Zahl der gesamten Erkrankungen in den 45 meistbetroffenen Staaten, daneben nach dem ABC und rechts einige elektronenmikroskopische Aufnahmen von Coronaviren aus Wikipedia:

USA	889.999
Spanien	213.024
Italien	189.973
BRD	153.129
Großbrit.	138.078
Frankreich	120.804
Türkei	101.790
Iran	87.026
China	82.804
Russland	62.773
Brasilien	49.990
Indien	44.033
Belgien	42.797
Kanada	42.110
Niederlande	35.729
Schweiz	28.275
Portugal	22.353
Peru	20.914
Irland	17.607
Schweden	16.755
Österreich	14.932
Israel	14.803
Saudi-Arabien	13.930
Japan	12.429
Chile	11.812
Mexiko	11.633
Ecuador	11.183
Singapore	11.178
Pakistan	11.155
Südkorea	10.708
Polen	10.511
Rumänien	10.096
Arab Emirate	8.756
Dänemark	8.073
Weißrussland	8.022
Indonesia	7.775
Qatar	7.764
Norwegen	7.401
Serbien	7.276
Tschechien	7.187
Ukraine	7.170
Philippinen	6.981
Australien	6.667
Malaysia	5.603
Luxemburg	3.665

	Infizierte	Tote	Genesene
Arab Emirate	8.756	56	1.637
Australien	6.667	76	5.095
Belgien	42.797	18.050	44.052
Brasilien	49.990	12.114	25.318
BRD	153.129	5.575	95.817
Chile	11.812	168	5.804
China	82.804	4.632	77.257
Dänemark	8.073	394	5.384
Ecuador	11.183	560	1.328
Frankreich	120.804	21.856	42.088
Großbrit.	138.078	18.738	603
Indien	44.033	686	4.325
Indonesia	7.775	647	960
Iran	87.026	5.481	64.843
Irland	17.607	794	9.233
Israel	14.803	192	5.611
Italien	189.973	25.549	57.776
Japan	12.429	328	2.408
Kanada	42.110	2.147	14.761
Luxemburg	3.665	83	711
Malaysia	5.603	95	3.542
Mexiko	11.633	1.069	2.627
Niederlande	35.729	4.177	74
Norwegen	7.401	194	32
Österreich	14.932	522	11.694
Pakistan	11.155	237	2.527
Peru	20.914	572	7.422
Philippinen	6.981	462	722
Polen	10.511	454	27.030
Portugal	22.353	820	1.201
Qatar	7.764	10	750
Rumänien	10.096	527	2.478
Russland	62.773	555	4.891
Saudi-Arabien	13.930	121	1.925
Schweden	16.755	2.021	550
Schweiz	28.275	1.549	44.002
Serbien	7.276	139	1.063
Singapore	11.178	12	924
Spanien	213.024	22.157	89.250
Südkorea	10.708	240	8.501
Tschechien	7.187	210	2.152
Türkei	101.790	2.491	18.491
Ukraine	7.170	187	504
USA	889.999	50.363	82.112
Weißrussland	8.022	60	938



Und hier die Hitparaden - gereiht jeweils nach der Zahl pro Million Einwohner

Hier muss allerdings berücksichtigt werden, dass die Statistiken nicht in allen Staaten auf die gleiche Weise erstellt werden! Speziell bei den Zahlen der inzwischen Genesenen gibt's hier deutliche Unterschiede. Z.B. werden in manchen Ländern - wie z.B. in Großbritannien - nur die aus den Krankenhäusern als gesund Entlassenen gezählt, darum hier in jeder Sparte nur jeweils die ersten 35 Staaten!

Infizierte pro Mio. EW			Tote pro Mio. EW			Genesene pro Mio. EW		
1	Luxemburg	6.108	1	Belgien	1.583	1	Schweiz	5.117
2	Spanien	4.562	2	Spanien	474	2	Belgien	3.864
3	Belgien	3.754	3	Italien	422	3	Irland	1.924
4	Irland	3.668	4	Frankreich	326	4	Spanien	1.911
5	Schweiz	3.288	5	Großbrit.	282	5	Österreich	1.314
6	Italien	3.140	6	Niederlande	241	6	Luxemburg	1.185
7	Qatar	2.876	7	Schweden	204	7	BRD	1.157
8	USA	2.720	8	Schweiz	180	8	Italien	955
9	Portugal	2.170	9	Irland	165	9	Dänemark	945
10	Großbrit.	2.079	10	USA	154	10	Iran	799
11	Niederlande	2.065	11	Luxemburg	138	11	Polen	708
12	Singapore	1.996	12	Portugal	80	12	Frankreich	628
13	BRD	1.849	13	Dänemark	69	13	Israel	597
14	Frankreich	1.803	14	Iran	68	14	Kanada	404
15	Schweden	1.692	15	BRD	67	15	Chile	321
16	Österreich	1.678	16	Kanada	59	16	Qatar	278
17	Israel	1.575	17	Österreich	59	17	USA	251
18	Dänemark	1.416	18	Brasilien	58	18	Peru	238
19	Norwegen	1.396	19	Norwegen	37	19	Türkei	222
20	Türkei	1.223	20	Ekuador	35	20	Tschechien	203
21	Kanada	1.154	21	Türkei	30	21	Australien	194
22	Iran	1.072	22	Rumänien	27	22	Arab Emirate	171
23	Serbien	1.025	23	Israel	20	23	Singapore	165
24	Arab Emirate	912	24	Tschechien	20	24	Südkorea	165
25	Weißrussland	844	25	Serbien	20	25	Serbien	150
26	Ekuador	690	26	Peru	18	26	Rumänien	126
27	Tschechien	678	27	Polen	12	27	Brasilien	121
28	Peru	670	28	Chile	9	28	Portugal	117
29	Chile	653	29	Mexiko	9	29	Malaysia	109
30	Rumänien	512	30	Weißrussland	6	30	Weißrussland	99
31	Russland	434	31	Arab Emirate	6	31	Ekuador	82
32	Saudi-Arabien	411	32	Südkorea	5	32	Saudi-Arabien	57
33	Polen	275	33	Ukraine	4	33	Schweden	56
34	Australien	253	34	Philippinen	4	34	China	55
35	Brasilien	240	35	Russland	4	35	Russland	34

Luxemburg ist sozusagen der Sieger bei den Infizierten, man hat nur 600.000 Einwohner, aber 3.665 Erkrankte! Bei den Toten liegt Luxemburg auf Platz 11 und bei den Gesundgewordenen auf Platz 6, das bedeutet offenbar: Man war bei der Ausbreitung des Virus zuwenig vorsichtig, hat sich aber gut um die Erkrankten gekümmert! Zu Belgien zeigen die Platz 3, 1 und 2, Versäumnisse beim Ausbreitungsstopp und bei der Krankenversorgung der Schwerekranken, der Platz 2 bei den Gesundeten ergibt sich aus dem Platz 3 bei den Erkrankten. In Spanien hat man ebenfalls falsch gehandelt, in Irland verspätet reagiert, ebenso in der Schweiz. Italien hat gehandelt wie es meistens handelt: chaotisch. Die USA haben wegen des fehlenden Gesundheitssystems für alle, viele US-Bürger haben keine Krankenversicherung, überdurchschnittliche Werte bei den Infizierten und den Toten, für ein so reiches Land aber unterdurchschnittliche bei den Genesenen.

Österreich ist gut platziert, 16. bei den Infizierten, 17. bei den Toten, aber 5. bei den wieder gesund Gewordenen, wir liegen jeweils besser als die BRD!