Corona weltweit und in Österreich am 10.10.2021

Machen wir wieder einmal einen aktullen Blick auf die weltweiten Coronazahlen!

Hier die Tabelle mit den weltweiten Werten vom Vormittag des 11.10.:

COVID-19 CORONAVIRUS PANDEMIC

Last updated: October 11, 2021, 08:34 GMT

Weekly Trends - Graphs - Countries - News

Coronavirus Cases:

238,708,386

Deaths:

4,868,623

Recovered:

215,882,211

Wenn man die Laufzeit der Infektionen vom 22.1.2020 bis zum 11,10.2021 für eine Durchschnittberechnung nimmt, sieht man dass es seit damals imTagesschnitt etwa 380.000 Infektionen gegebn hat. Die Todesfälle beliefen sich auf täglich auf 7.750, die Sterberate hielt sich mit 0,2 % in Grenzen.

Hier die tägliche Tageskurve der Infektionen seit Jänner 2020:

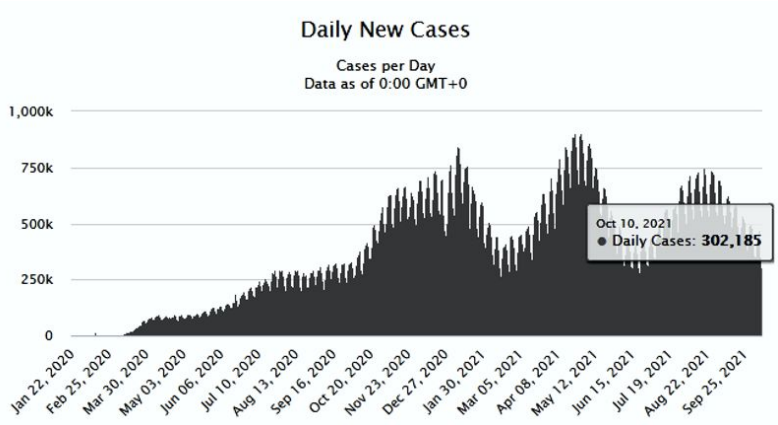

Und hier die täglichen Todefälle:

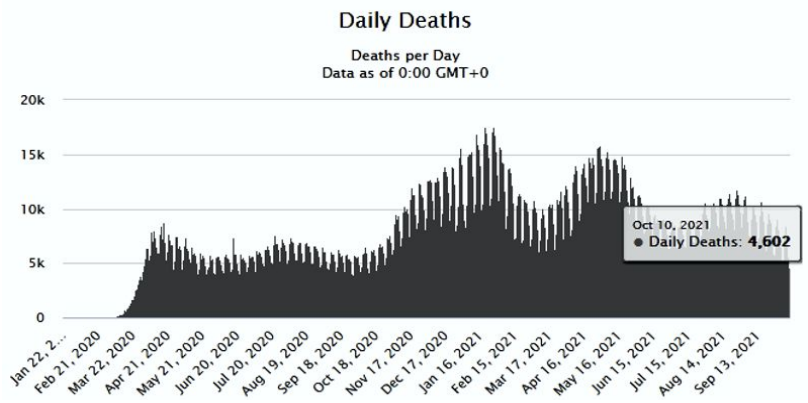

Die weltweite Corona-Hitparade:

		Total cases	per Mio.	Total Death	per Mio	Active Cases	per Mio	Places per Mio.		
								Cases	Death	Active
	World	238,708,386		4,868,623		17,957,552				
1	USA	45 204 373	135 556	733 575	2 200	9 805 835	29 405	47	42	49
2	India	33 971 607	24 313	450 814	323	227 315	163	8	7	6
3	Brazil	21 575 820	100 594	601 047	2 802	295 915	1380	37	47	23
4	UK	8 154 306	119 319	137 735	2 015	1 365 107	19 975	46	37	48
5	Russia	7 804 774	53 452	217 372	1 489	713 823	4 889	18	31	41
6	Turkey	7 444 552	87 077	66 180	774	484 896	5 672	34	16	44
7	France	7 056 511	107 803	117 052	1 788	99 663	1523	40	33	26
8	Iran	5 702 890	66 809	122 592	1 436	362 299	4 244	23	27	38
9	Argentina	5 265 859	115 167	115 473	2 525	17 985	393	43	46	13
10	Spain	4 973 619	106 324	86 778	1 855	86 148	1842	39	34	30
11	Colombia	4 972 236	96 411	126 623	2 455	30 657	594	35	45	16
12	Italy	4 700 316	77 886	131 301	2 176	84 808	1405	28	41	24
13	Germany	4 329 382	51 464	95 033	1 130	138 449	1646	17	22	28
14	Indonesia	4 227 932	15 252	142 651	515	2 443	9	6	11	1
15	Mexico	3 723 235	28 496	282 086	2 159	35 923	275	12	40	10
16	Poland	2 922 401	77 325	75 869	2 007	178 011	4 710	27	36	40
17	South Africa	2 912 145	48 326	88 317	1 466	32 572	541	15	30	15
18	Philippines	2 674 814	24 003	39 660	356	98 894	887	7	8	17
19	Ukraine	2 550 089	58 759	58 700	1 353	198 909	4 583	19	26	39
20	Malaysia	2 339 594	71 126	27 329	831	116 596	3 545	25	17	37
21	Peru	2 184 264	65 093	199 672	5 950	k.A.		21	50	k.A.
22	Iraq	2 023 761	48 920	22 563	545	55 832	1350	16	12	22
23	Netherlands	2 023 691	117 772	18 204	1 059	57 057	3 321	45	21	36
24	Thailand	1 720 919	24 576	17 751	254	110 265	1575	9	6	27
25	Japan	1 710 394	13 576	17 927	142	12 358	98	5	2	5
26	Czechia	1 700 078	158 378	30 504	2 842	10 459	974	49	48	18
27	Chile	1 662 433	86 025	37 564	1 944	854	44	32	35	2
28	Canada	1 658 989	43 471	28 203	739	42 582	1116	13	15	20
29	Bangladesh	1 562 359	9 368	27 688	166	10 838	65	4	3	4
30	Romania	1 356 640	71 125	39 420	2 067	142 437	7 468	24	38	46
31	Israel	1 306 333	140 074	7 920	849	25 322	2 715	48	18	34
32	Belgium	1 261 102	108 213	25 675	2 203	60 036	5 152	41	43	42
33	Pakistan	1 258 959	5 562	28 134	124	42 263	187	1	1	8
34	Sweden	1 157 822	113 741	14 864	1 460	18 299	1798	42	28	29
35	Portugal	1 075 312	105 850	18 041	1 776	30 155	2 968	38	32	35
36	Serbia	1 005 168	115 636	8 737	1 005	125 772	14 469	44	19	47
37	Morocco	939 187	25 067	14 457	386	6 923	185	10	10	7
38	Cuba	918 383	81 145	7 851	694	17 032	1505	30	14	25
39	Kazakhstan	905 641	47 509	11 559	606	46 626	2 446	14	13	32
40	Switzerland	848 416	97 126	11 133	1 274	46 341	5 305	36	25	43
41	Vietnam	839 662	8 529	20 555	209	36 908	375	2	4	12
42	Jordan	833 471	80 669	10 811	1 046	13 688	1325	29	20	21
43	Hungary	829 456	86 141	30 303	3 147	10 143	1053	33	49	19
44	Nepal	802 198	26 917	11 231	377	15 024	504	11	9	14
45	Austria	762 538	84 056	11 106	1 224	19 734	2 175	31	23	31
46	UAE	737 766	73 465	2 113	210	454	45	26	5	3
47	Tunisia	709 834	59 271	25 028	2 090	2 453	205	20	39	9
48	Greece	676 799	65 340	15 135	1 461	25 391	2 451	22	29	33
49	Georgia	635 583	159 718	9 269	2 329	23 942	6 016	50	44	45
50	Lebanon	63 018	9 286	8 385	1 236	1 908	281	3	24	11

Wie schaut es in Österreich aus?

Hier die Infektionkurve:

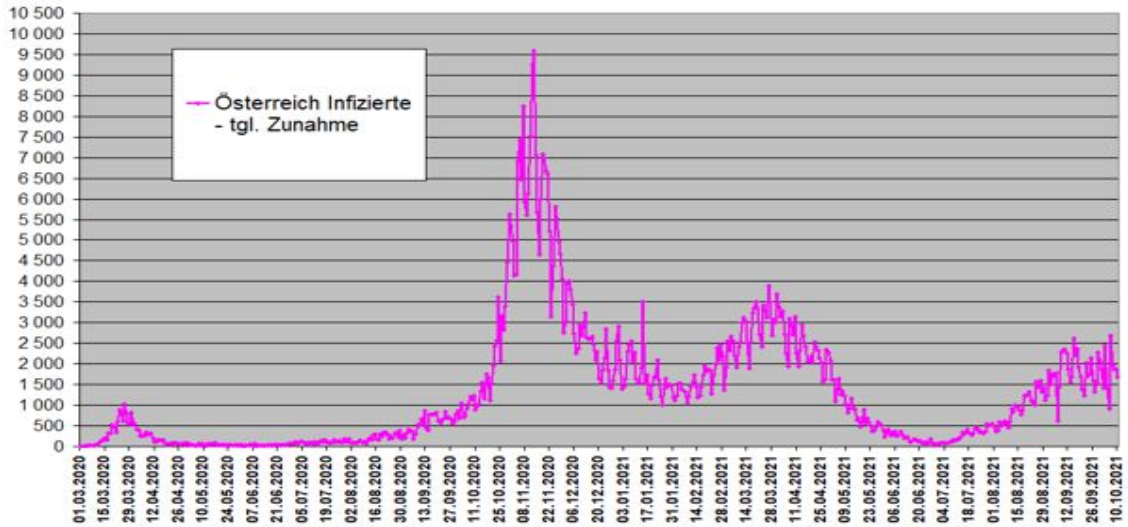

Die vierte Infektionswelle agiert etwas ruhiger als die dritte und deutlich ruhiger als die zweite, aber trotzdem deutlich stärker als die erste Welle, die bekanntlich im Frühjahr 2020 unbarmherzig niedergedrückt wurde, die zweite Welle war eine staatliche Solidaritätsaktion für den Corona-Virus, da hätte sich der Sebastian Kurz schon eine Absetzung verdient gehabt, aber damals war man überhaupt zu ungeschickt und/oder zu unwissend, um das Notwendige zu tun!

Hier die Tabelle mit allen Angaben vom 10.9. bis zum 10.10.2021:

Osterr. Infizierte gesamt		tgl. plus	Gesundete	Tote	noch krank
10.09.2021	**705 913**	2 341	675 060	10 832	20 021
11.09.2021	**708 173**	2 260	676 436	10 837	20 900
12.09.2021	**710 030**	1 857	677 882	10 839	21 309
13.09.2021	**711 573**	1 543	679 480	10 840	21 253
14.09.2021	**713 269**	1 696	681 014	10 849	21 406
15.09.2021	**715 893**	2 624	682 971	10 856	22 066
16.09.2021	**718 091**	2 198	684 548	10 870	22 673
17.09.2021	**720 455**	2 364	686 324	10 882	23 249
18.09.2021	**722 357**	1 902	688 015	10 889	23 453
19.09.2021	**724 035**	1 678	689 927	10 895	23 213
20.09.2021	**725 434**	1 399	691 691	10 896	22 847
21.09.2021	**726 674**	1 240	693 600	10 918	22 156
22.09.2021	**728 696**	2 022	695 769	10 933	21 994
23.09.2021	**730 403**	1 707	698 042	10 943	21 418
24.09.2021	**732 157**	1 754	700 130	10 953	21 074
25.09.2021	**734 302**	2 145	702 343	10 961	20 998
26.09.2021	**735 890**	1 588	703 682	10 969	21 239
27.09.2021	**737 202**	1 312	705 102	10 976	21 124
28.09.2021	**738 763**	1 561	707 860	10 986	19 917
29.09.2021	**741 046**	2 283	710 069	10 998	19 979
30.09.2021	**743 095**	2 049	711 844	11 009	20 242
1.10.2021	**744 964**	1 869	713 762	11 014	20 188
2.10.2021	**746 380**	1 416	714 965	11 021	20 394
3.10.2021	**748 825**	2 445	717 091	11 026	20 708
4.10.2021	**750 229**	1 404	718 879	11 034	20 316
5.10.2021	**751 139**	910	720 587	11 049	19 503
6.10.2021	**753 832**	2 693	722 586	11 061	20 185
7.10.2021	**755 797**	1 965	724 155	11 072	20 570
8.10.2021	**757 675**	1 878	725 942	11 084	20 649
9.10.2021	**759 543**	1 868	728 187	11 090	20 266
10.10.2021	**761 218**	1 675	730 020	11 096	20 102

Man siehte es gibt auch manchmal Tage, wo die Erfassungunvollständig ergolgt und am nächsten tag nachgeholt werden muss, siehe die Neuinfektionen vom 5. und 6.10., von den Zahlen, die 2020 im Sommer erreicht worden waren, sind wir immer noch weit weg! Da stiegen zwar im Oktober die Werte deutlich an, aber den ganzen Sommer hatte es keine Infektionszahlen über tausend gegeben, wir könnena lso weiterhin gespannt sein, bis wann uns der Corona-Virus noch nerven wird, die Impfrate verflacht aber weiterhin: